



**MPS – Ministério da Previdência Social**  
**SPS – Secretaria de Políticas de Previdência Social**

***Desafios Regimes Próprios  
De Previdência Social***

***VII Seminário Sul Brasileiro de  
Previdência Pública – Bento Gonçalves***

***Maio de 2009***



# ESTRUTURA DO SISTEMA PREVIDENCIÁRIO BRASILEIRO

**RGPS – REGIME GERAL DE PREVIDÊNCIA SOCIAL**

**RPPS – REGIMES PRÓPRIOS DE PREVIDÊNCIA DOS SERVIDORES**

**PREVIDÊNCIA PRIVADA**

**TRABALHADORES DO SETOR PRIVADO E FUNCIONÁRIOS PÚBLICOS CELETISTAS**

Obrigatório, nacional, público, subsídios sociais, benefício definido: teto de R\$ 3.039. Admite Fundo de Previdência Complementar

**FUNCIONÁRIOS PÚBLICOS ESTATUTÁRIOS**  
Obrigatório, público, níveis federal, estadual e municipal, benefício definido.

Admite Fundo de Previdência Complementar

**MILITARES FEDERAIS**

Obrigatório, público, nível federal, benefício definido = última remuneração

**Administrado pelo Governo Federal**

**PREVIDÊNCIA COMPLEMENTAR**

Optativa, administrada por fundos de pensão abertos ou fechados

**Fiscalizado pelo MPS (fundos fechados) e pelo MF (fundos abertos)**

**Administrado pelos respectivos governos**

**Administrado pelo INSS**

**REPARTIÇÃO SIMPLES**

**REPARTIÇÃO SIMPLES / CAPITALIZAÇÃO EM ALGUNS ESTADOS E MUNICÍPIOS**

**CAPITALIZAÇÃO**



# **PREVIDÊNCIA NO SERVIÇO PÚBLICO**

## **RPPS INSTITUÍDOS NO BRASIL**

*Possibilidade propiciada pela Constituição de 1988 e pelo RJU (Lei 8.112/90)*

**UNIÃO**

**26 ESTADOS + DISTRITO FEDERAL**

**1.911 MUNICÍPIOS (34% DO TOTAL)**

*Os demais 3.679 Municípios estão vinculados ao INSS*

**O Estado do Rio Grande do Sul tem a seguinte composição de um total de 497 Municípios:**

**RPPS - 307 Municípios**

**RGPS – 190 Municípios**



## **Quantidade de Servidores da União, Estados e Municípios - 2008**

<b>Ente</b>	<b>Ativos</b>	<b>Inativos</b>	<b>Pensionistas</b>	<b>Total</b>
<b>União<sup>1</sup></b>	1.118.360	529.563	448.376	2.096.299
<b>Estados<sup>2</sup></b>	2.793.050	1.144.698	384.509	4.322.257
<b>Municípios<sup>3</sup></b>	2.156.676	401.793	151.111	2.709.580
<b>Total</b>	<b>6.068.086</b>	<b>2.076.054</b>	<b>983.996</b>	<b>9.128.136</b>

### **Quantidade de Servidores – RPPS no Estado do Rio Grande do Sul - 2008**

<b>Estado</b>	<b>135.643</b>	<b>131.470</b>	<b>49.356</b>	<b>316.469</b>
<b>Porto Alegre</b>	<b>16.882</b>	<b>6.381</b>	<b>4.611</b>	<b>27.874</b>
<b>Demais Municípios</b>	<b>129.827</b>	<b>20.209</b>	<b>6.945</b>	<b>156.981</b>



# Resultado Consolidado 2003-2007

## Receita, Despesa e Necessidade de Financiamento do Regime Geral de Previdência Social e Regime dos Servidores Públicos

(em R\$ bilhões nominais e como proporção do PIB - 2003 a 2007)

**- com contribuição patronal de 2:1 (servidores públicos) -**

REGIME	2003		2004		2005		2006		2007	
	R\$ bi	% PIB	R\$ bi	% PIB	R\$ bi	% PIB	R\$ bi	% PIB	R\$ bi	% PIB
<b>I - REGIME GERAL - INSS</b>	<b>(26,4)</b>	<b>(1,6)</b>	<b>(32,0)</b>	<b>(1,6)</b>	<b>(37,6)</b>	<b>(1,7)</b>	<b>(42,1)</b>	<b>(1,8)</b>	<b>(44,9)</b>	<b>(1,8)</b>
Contribuições (Arrec. Líq.)	80,7	4,7	93,8	4,8	108,4	5,0	123,5	5,3	140,4	5,5
Benefícios Previdenciários	107,1	6,3	125,8	6,5	146,0	6,8	165,6	7,1	185,3	7,2
<b>II - PREVID. DOS SERVID. PÚB.</b>	<b>(46,0)</b>	<b>(2,7)</b>	<b>(46,7)</b>	<b>(2,4)</b>	<b>(45,9)</b>	<b>(2,1)</b>	<b>(52,9)</b>	<b>(2,3)</b>	<b>(57,5)</b>	<b>(2,2)</b>
Contribuições	21,8	1,3	28,8	1,5	33,6	1,6	35,7	1,5	38,9	1,5
Despesa c/ Inativos e Pens.	67,8	4,0	75,5	3,9	79,5	3,7	88,6	3,8	96,4	3,8
<b>União</b>	<b>(27,0)</b>	<b>(1,6)</b>	<b>(29,0)</b>	<b>(1,5)</b>	<b>(28,6)</b>	<b>(1,3)</b>	<b>(31,8)</b>	<b>(1,4)</b>	<b>(37,0)</b>	<b>(1,4)</b>
Contribuições	9,2	0,5	10,8	0,6	13,8	0,6	15,3	0,7	15,2	0,6
Despesa c/ Inativos e Pens.	36,2	2,1	39,8	2,1	42,4	2,0	47,1	2,0	52,2	2,0
<b>Estados</b>	<b>(19,0)</b>	<b>(1,1)</b>	<b>(17,7)</b>	<b>(0,9)</b>	<b>(17,3)</b>	<b>(0,8)</b>	<b>(21,1)</b>	<b>(0,9)</b>	<b>(20,5)</b>	<b>(0,8)</b>
Contribuições	12,6	0,7	18,0	0,9	19,8	0,9	20,4	0,9	23,7	0,9
Despesa c/ Inativos e Pens.	31,6	1,9	35,7	1,8	37,1	1,7	41,5	1,8	44,2	1,7
<b>TOTAL</b>	<b>(72,4)</b>	<b>(4,3)</b>	<b>(78,7)</b>	<b>(4,2)</b>	<b>(83,5)</b>	<b>(3,9)</b>	<b>(94,9)</b>	<b>(4,1)</b>	<b>(102,4)</b>	<b>(4,0)</b>



## **Resultado Operacional e Investimentos dos RPPS no Brasil – 2007-2008**

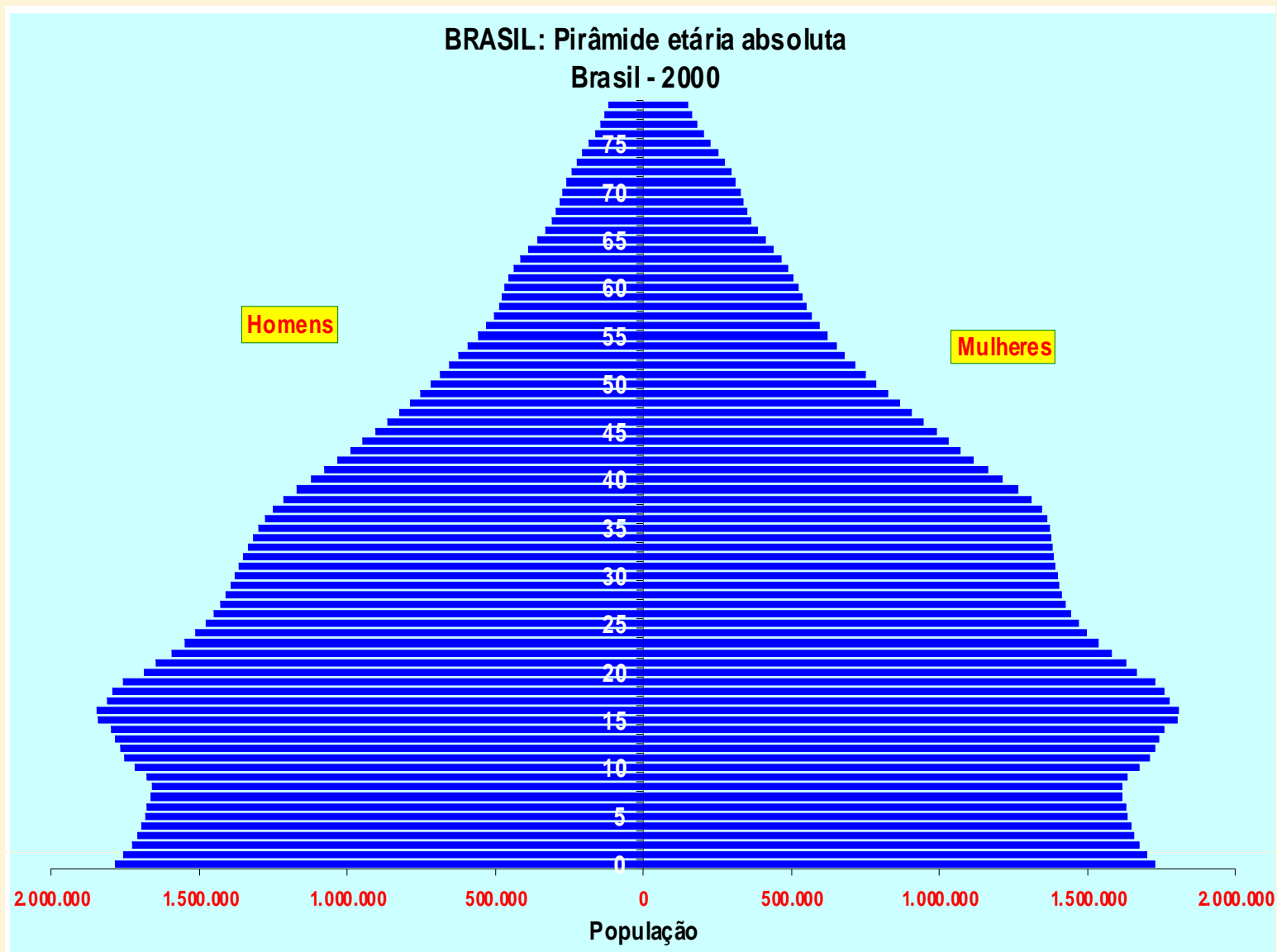
<b>Resultado Operacional dos RPPS – 2007 (R\$)</b>		
<b>Receitas</b>	<b>Despesas</b>	<b>Resultado</b>
<b>57.137.838.491,76</b>	<b>54.628.067.658,73</b>	<b>2.509.770.803,03</b>
<b>Total dos Investimentos dos RPPS (R\$)</b>		
<b>Outubro 2007</b>	<b>Abril 2008</b>	<b>Outubro 2008</b>
<b>32.635.602.948,33</b>	<b>34.520.593.864,35</b>	<b>36.640.237.888,50</b>



# ***Transição Demográfica***

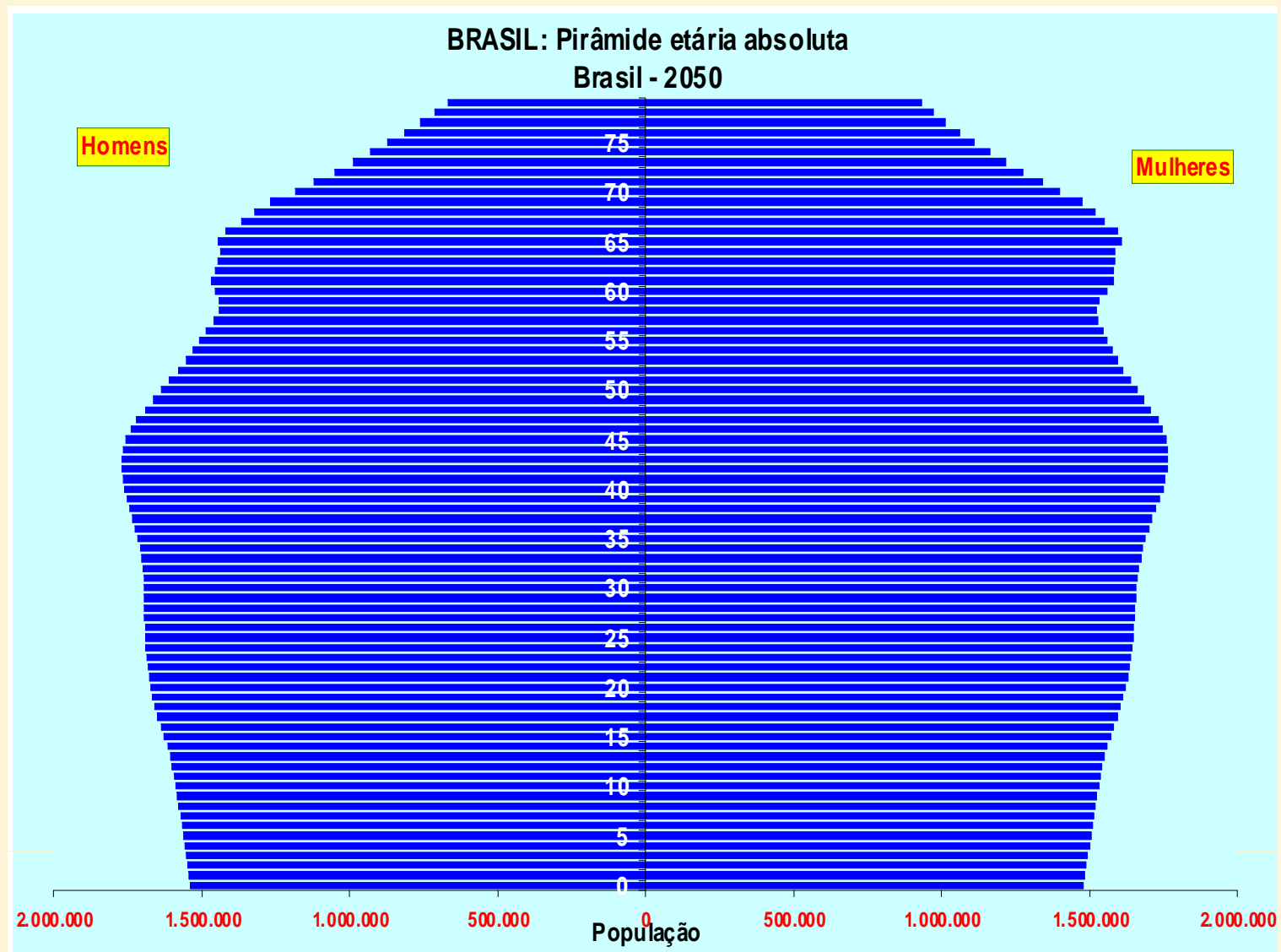


# BRASIL: PIRÂMIDES ETÁRIAS





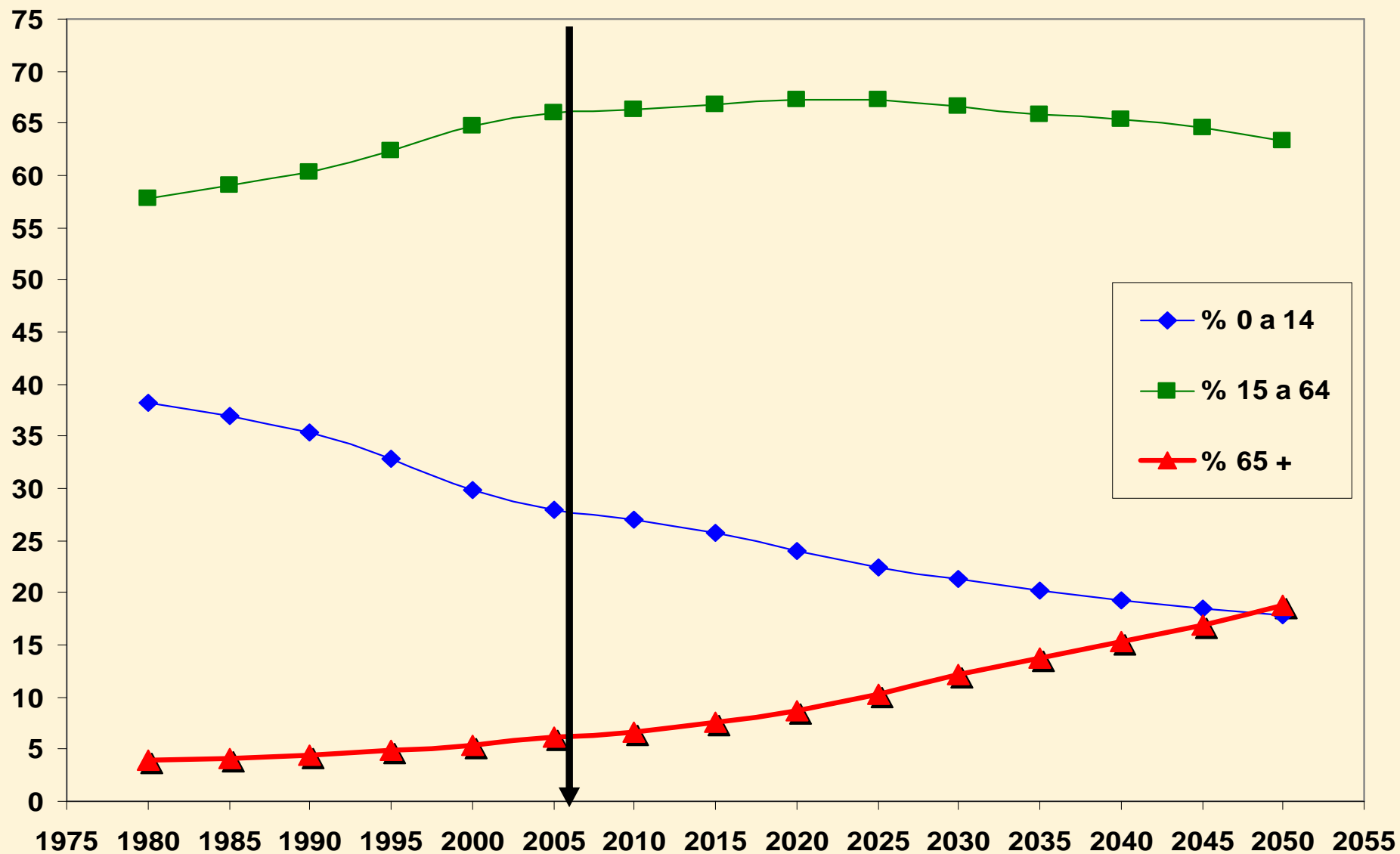
# BRASIL: PIRÂMIDES ETÁRIAS



Fonte: IBGE



## Participação relativa (%) da população nos grandes grupos etários na população total Brasil: 1980 / 2050



Fonte: IBGE. Diretoria de Pesquisas. Coordenação de População e Indicadores Sociais. Projeção da população do Brasil por sexo e idade 1980-2050: Revisão 2004.



## **Relacionamento SPS/MPS-RPPS**

**GESTÃO DOS RPPS É RESPONSABILIDADE DOS ESTADOS E MUNICÍPIOS**

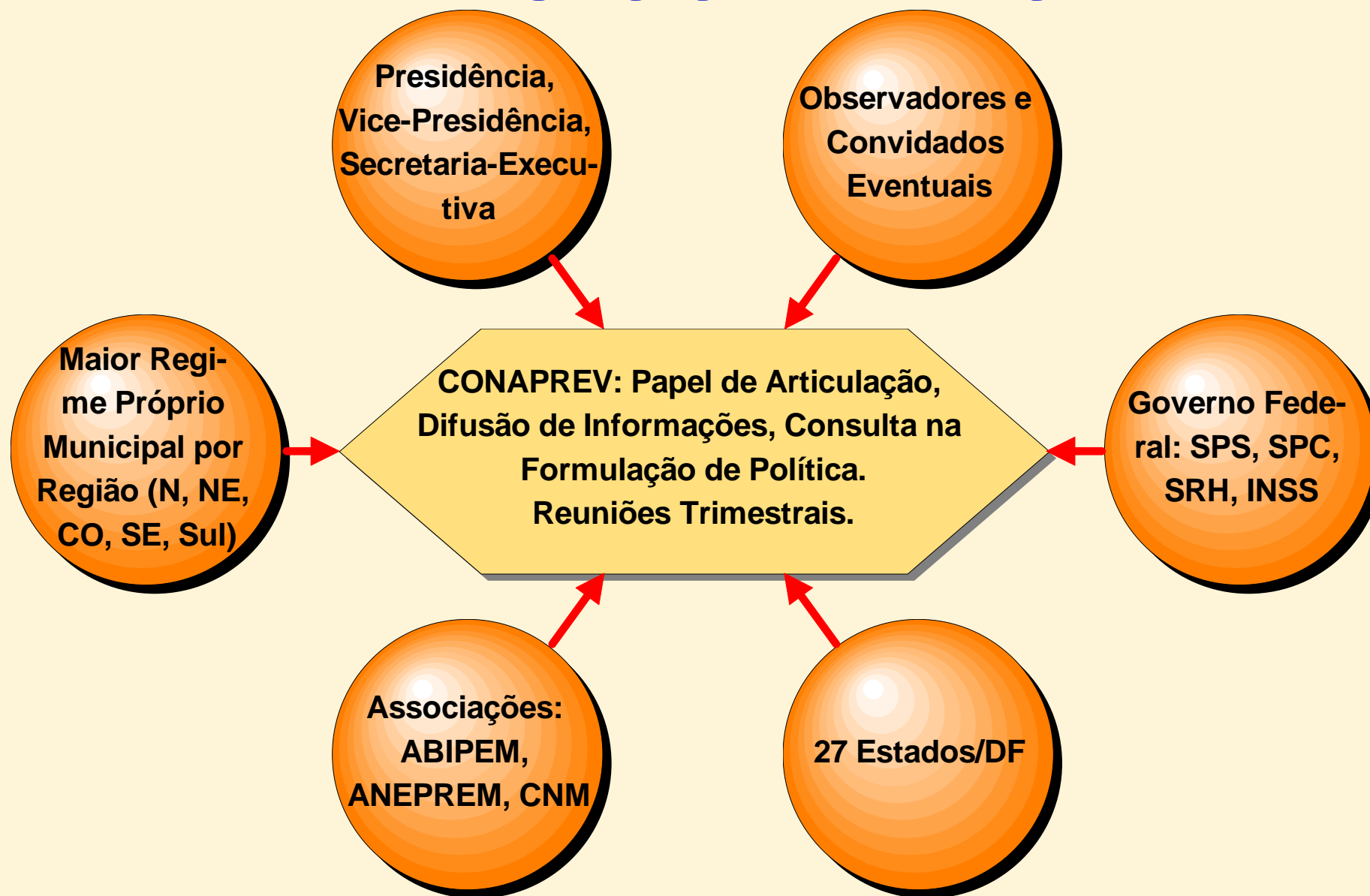
**SPS É ÓRGÃO SUPERVISOR DOS RPPS - CERTIF. REGULARIDADE PREVIDENCIÁRIA**

**SPS É RESPONSÁVEL PELA FORMULAÇÃO DA POLÍTICA VOLTADA AOS RPPS**

**CONSTRUÇÃO DA POLÍTICA FEITA EM CONJUNTO COM RPPS VIA CONAPREV**



# CONAPREV - COMPOSIÇÃO E FUNCIONAMENTO





## Critérios exigidos para a concessão do CRP

✓ Aplicações Financeiras de Acordo com Res. CMN	✓ Vedação de Convênio ou Consórcio de RPPS	✓ Contas Distintas para Recursos do RPPS
✓ Contribuições (ente, ativos, inativos, pensionistas)	✓ Demonstrativo Atuarial	✓ Utilização de Recursos Previdenciários
✓ Alíquotas de Contribuição	✓ Demonstrativo Financeiro	✓ Demonstrativo Contábil
✓ Repasse de Contribuições ao Regime Próprio	✓ Demonstrativo Previdenciário	✓ Política de Investim. e Certificação de Dirigentes
✓ Cobertura exclusiva a Servidores Efetivos	✓ Escrituração de Acordo com Plano de Contas dos RPPS	✓ Unidade Gestora e Regime Únicos
✓ Vedação de Benefícios Distintos do RGPS	✓ Regras de Concessão e Cálculo de Benefícios	✓ Colegiados com Participação dos Segurados



# Programa de Trabalho da SPS voltado aos RPPS, cumprido em 2008



## Certificação de Gestores de Investimentos

Estados até 31/12/08, Municípios (R\$10 milhões ou +) até 30/06/09, demais até 31/12/09



## Política de Investimentos

Todos a partir de 01/01/09



## Atualização das Portarias relativas aos RPPS

Portarias MPS 154, 155, 204, 402 todas de 2008



## Atualização dos Critérios Atuariais

Portaria MPS 403/2008



# Programa de Trabalho da SPS voltado aos RPPS em 2009 e 2010



## Desenvolvimento de Ferramentas Eletrônicas:

Certificação Digital (Cooperação com Caixa Econômica Federal)  
CNIS-RPPS (Expectativa de Lançamento 2º Semestre de 2009)  
Aperfeiçoamento do SIPREV e CADPrev  
Digitalização da Legislação dos RPPS  
Sistema Corporativo de Auditorias



## Regulamentação das Aposentadorias Especiais e Política de Saúde e Segurança no Trabalho em RPPS



## Parcerias MPS com TCU, TCEs e TCMs

Capacitação conjunta, Sinergias na Supervisão



## Estudos e Pesquisas sobre RPPS

Pesquisa Externa contratada com IPEA/UFPR; Avaliação Interna sobre Rumos dos RPPS